

令和3年度 学校評価アンケート集計結果



生徒アンケート

令和3年6月、10月実施

保護者・教職員アンケート

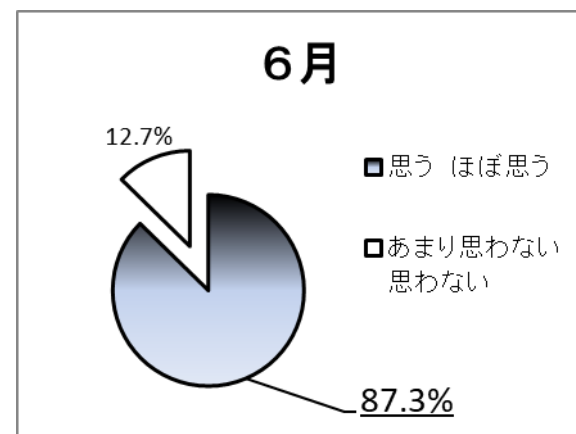
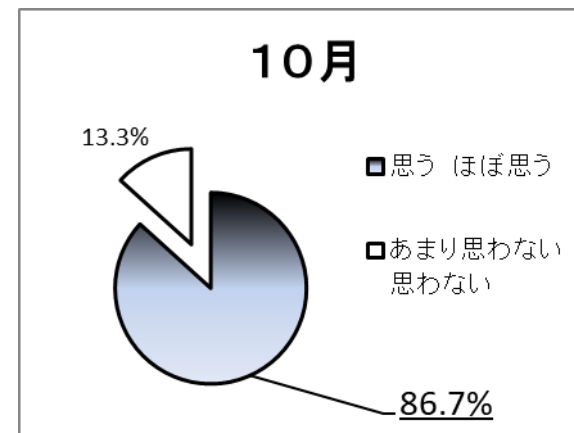
令和3年12月23日～令和4年1月16日実施

青森県立八戸西高等学校

進路と学習に関するアンケート集計（抜粋）【生徒合計 642名】

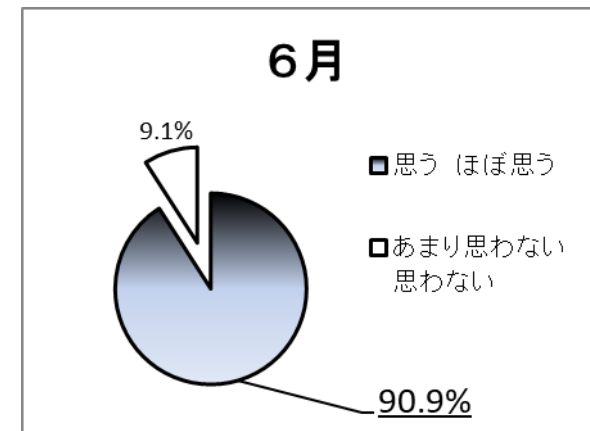
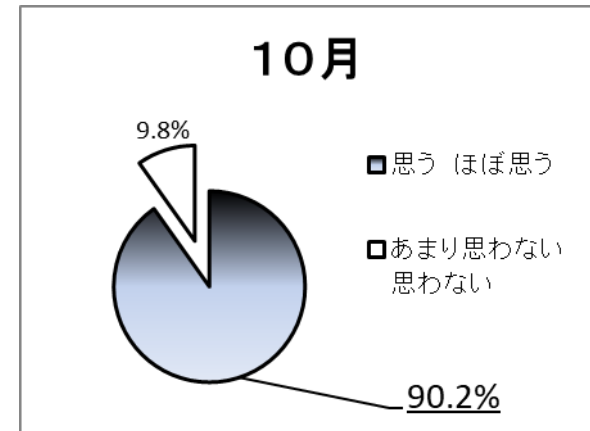
【1】学校は、生徒の実態に応じた適切な生徒指導を行っている。

		A	B	A+B	C	D	C+D
		そう思う	ほぼそう思う		あまりそう思わない	そう思わない	
1年全体	10月	38.9%	52.0%	91.0%	6.8%	2.3%	9.0%
	6月	52.3%	40.1%	92.4%	6.8%	0.8%	7.6%
2年全体	10月	35.1%	48.4%	83.6%	12.0%	4.4%	16.4%
	6月	33.9%	51.5%	85.4%	13.0%	1.7%	14.6%
3年全体	10月	40.2%	45.4%	85.6%	10.3%	4.1%	14.4%
	6月	35.9%	47.7%	83.6%	13.8%	2.6%	16.4%
10月		38.0%	48.8%	86.7%	9.7%	3.6%	13.3%
6月		41.0%	46.3%	87.3%	11.0%	1.6%	12.7%



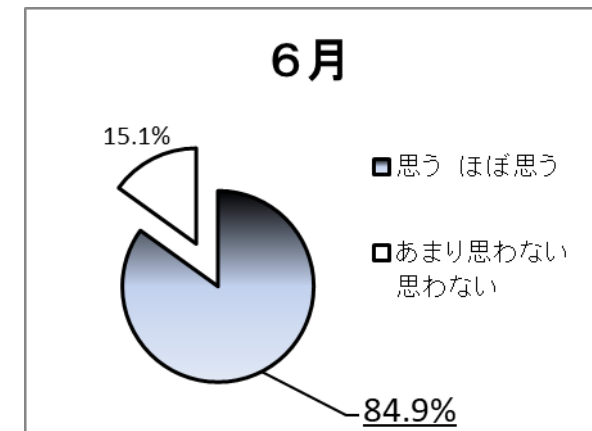
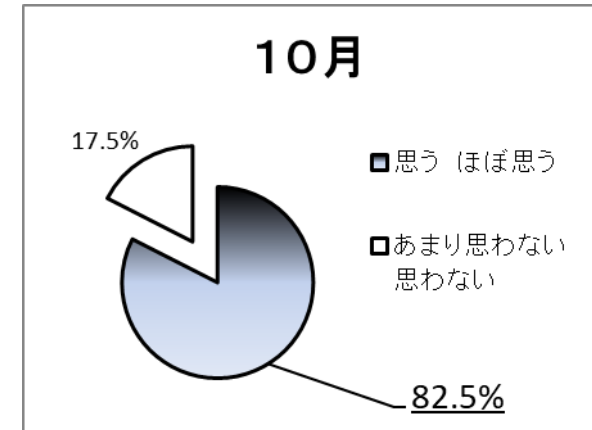
【2】本校の進路指導は、一貫しており熱心に取り組んでいる。

		A	B		C	D	
		そう思う	ほぼそう思う	A+B	あまりそう思わない	そう思わない	C+D
1年全体	10月	42.1%	51.6%	93.7%	5.0%	1.4%	6.3%
	6月	51.9%	43.5%	95.4%	4.6%	0.0%	4.6%
2年全体	10月	33.3%	53.8%	87.1%	9.8%	3.1%	12.9%
	6月	35.1%	52.3%	87.4%	10.9%	1.7%	12.6%
3年全体	10月	40.7%	49.0%	89.7%	7.2%	3.1%	10.3%
	6月	40.0%	49.7%	89.7%	8.2%	2.1%	10.3%
10月		38.6%	51.6%	90.2%	7.3%	2.5%	9.8%
6月		42.5%	48.4%	90.9%	7.9%	1.2%	9.1%



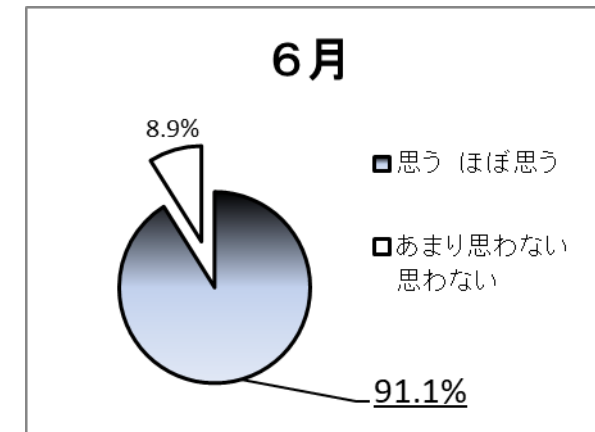
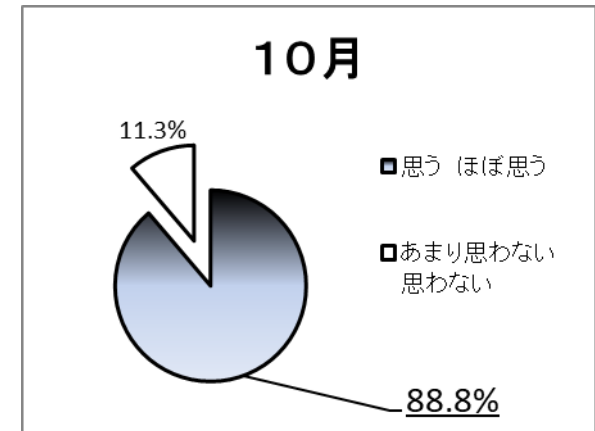
【3】本校生徒のあいさつ・服装・公共マナーはきちんとしている。

		A	B	A+B	C	D	C+D
		そう思う	ほぼそう思う		あまりそう思わない	そう思わない	
1年全体	10月	39.4%	48.9%	88.2%	10.4%	1.4%	11.8%
	6月	52.3%	40.5%	92.8%	6.8%	0.4%	7.2%
2年全体	10月	32.4%	47.6%	80.0%	16.0%	4.0%	20.0%
	6月	34.7%	45.6%	80.3%	14.2%	5.4%	19.7%
3年全体	10月	28.9%	50.0%	78.9%	14.4%	6.7%	21.1%
	6月	30.3%	50.8%	81.0%	15.4%	3.6%	19.0%
10月		33.8%	48.8%	82.5%	13.6%	3.9%	17.5%
6月		39.6%	45.3%	84.9%	11.9%	3.1%	15.1%



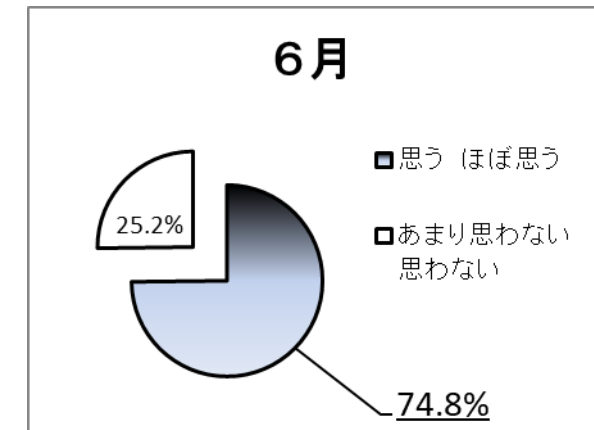
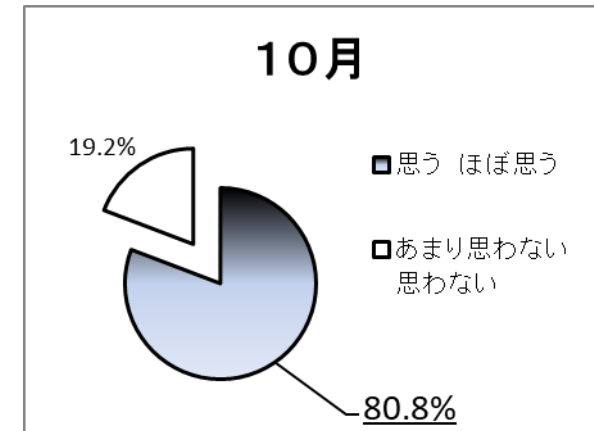
【4】先生は生徒の悩みや相談にいていねいに対応している。

		A	B	A+B	C	D	C+D
		そう思う	ほぼそう思う		あまりそう思わない	そう思わない	
1年全体	10月	41.2%	46.2%	87.3%	10.9%	1.8%	12.7%
	6月	48.5%	46.0%	94.5%	4.6%	0.8%	5.5%
2年全体	10月	41.5%	48.2%	89.7%	7.1%	3.1%	10.3%
	6月	39.7%	48.5%	88.3%	10.0%	1.7%	11.7%
3年全体	10月	43.3%	45.9%	89.2%	8.2%	2.6%	10.8%
	6月	43.1%	47.2%	90.3%	8.2%	1.5%	9.7%
10月		41.9%	46.9%	88.8%	8.8%	2.5%	11.3%
6月		43.8%	47.2%	91.1%	7.6%	1.3%	8.9%



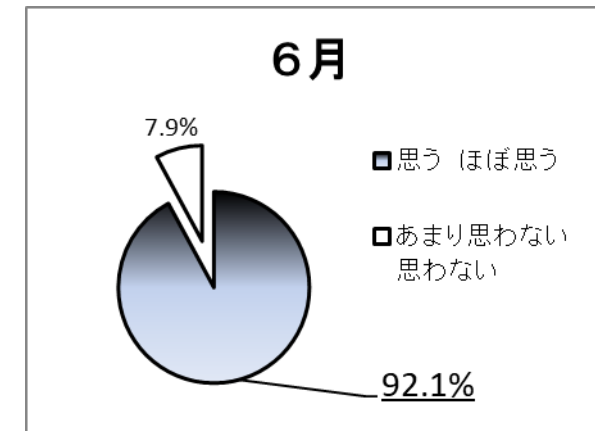
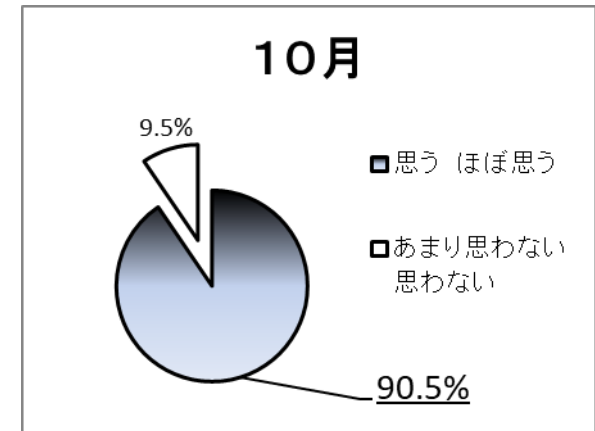
【5】学校と家庭は、互いに連絡し合っており、連携していると感じている。

		A	B	A+B	C	D	C+D
		そう思う	ほぼそう思う		あまりそう思わない	そう思わない	
1年全体	10月	37.1%	45.2%	82.4%	16.3%	1.4%	17.6%
	6月	29.5%	45.1%	74.7%	23.6%	1.7%	25.3%
2年全体	10月	30.7%	45.3%	76.0%	19.1%	4.9%	24.0%
	6月	27.2%	43.9%	71.1%	24.3%	4.6%	28.9%
3年全体	10月	33.5%	51.0%	84.5%	12.9%	2.6%	15.5%
	6月	30.8%	48.7%	79.5%	17.4%	3.1%	20.5%
10月		33.8%	47.0%	80.8%	16.3%	3.0%	19.2%
6月		29.1%	45.8%	74.8%	22.1%	3.1%	25.2%



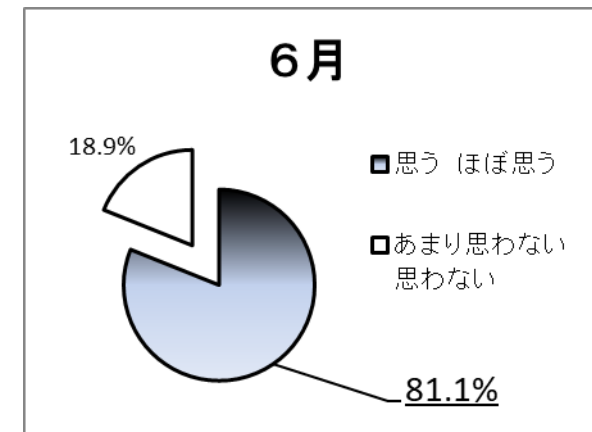
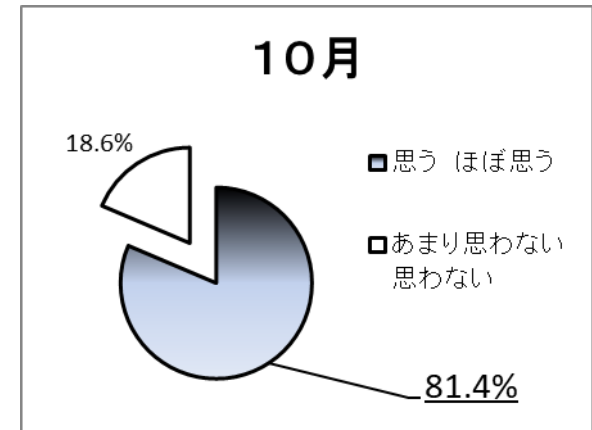
【6】学校から保護者あての配布物等は、きちんと渡している。

		A	B		C	D	
		そう思う	ほぼそう 思う	A+B	あまりそう 思わない	そう思わ ない	C+D
1年全体	10月	57.0%	29.9%	86.9%	12.2%	0.9%	13.1%
	6月	63.7%	28.7%	92.4%	7.6%	0.0%	7.6%
2年全体	10月	65.3%	27.6%	92.9%	6.7%	0.4%	7.1%
	6月	58.6%	34.7%	93.3%	6.3%	0.4%	6.7%
3年全体	10月	60.3%	31.4%	91.8%	7.2%	1.0%	8.2%
	6月	63.5%	26.3%	89.7%	8.3%	1.9%	10.3%
10月		60.9%	29.5%	90.5%	8.8%	0.8%	9.5%
6月		61.7%	30.4%	92.1%	7.3%	0.6%	7.9%

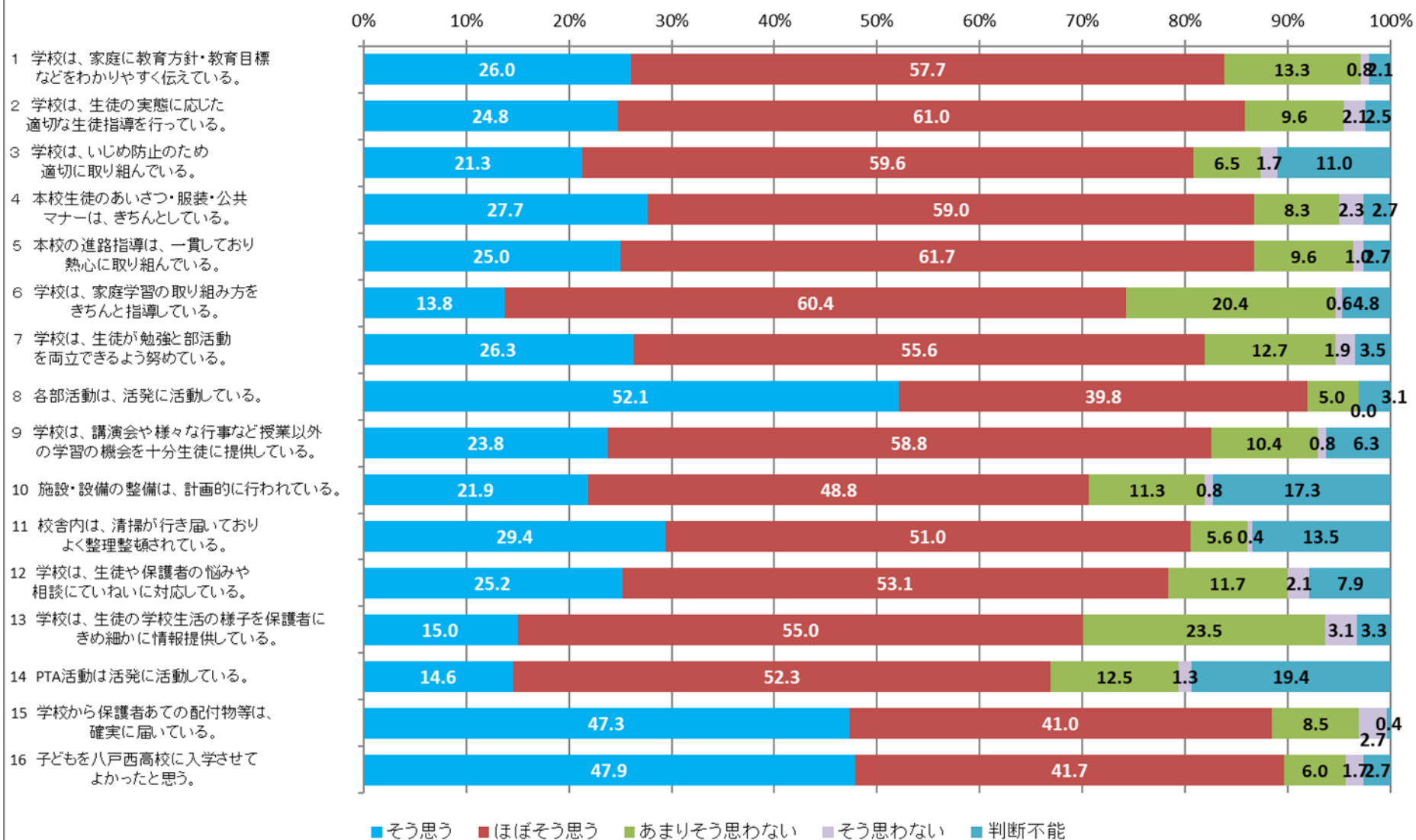


【7】学校は、いじめ防止のため適切に取り組んでいる。

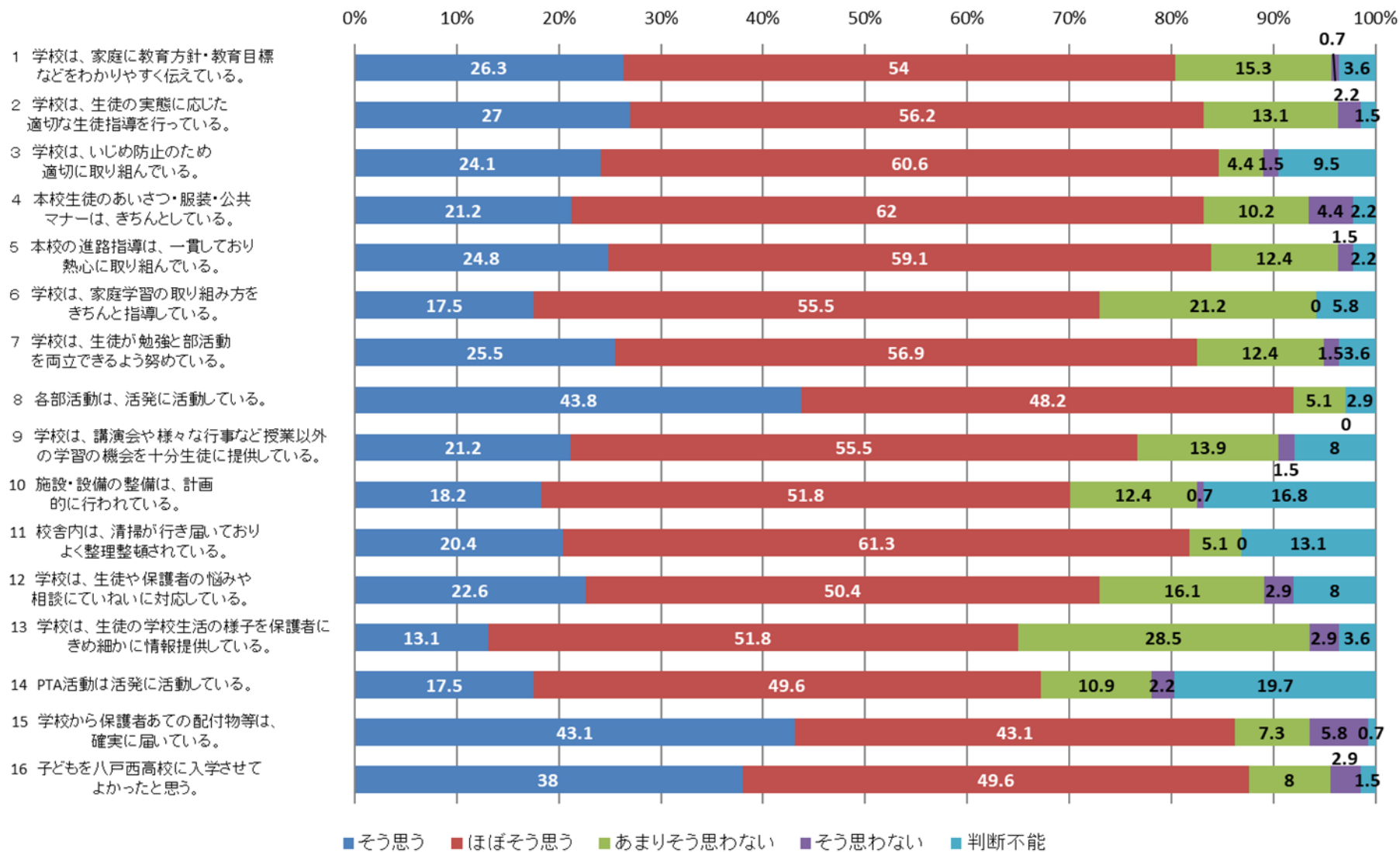
		A	B	A+B	C	D	C+D
		そう思う	ほぼそう思う		あまりそう 思わない	そう思わ ない	
1年全体	10月	43.4%	40.3%	83.7%	13.1%	3.2%	16.3%
	6月	50.6%	33.3%	84.0%	14.8%	1.3%	16.0%
2年全体	10月	36.9%	41.3%	78.2%	17.8%	4.0%	21.8%
	6月	37.7%	39.7%	77.4%	18.0%	4.6%	22.6%
3年全体	10月	47.4%	35.1%	82.5%	13.9%	3.6%	17.5%
	6月	43.6%	38.5%	82.1%	13.8%	4.1%	17.9%
10月		42.3%	39.1%	81.4%	15.0%	3.6%	18.6%
6月		44.0%	37.1%	81.1%	15.6%	3.3%	18.9%



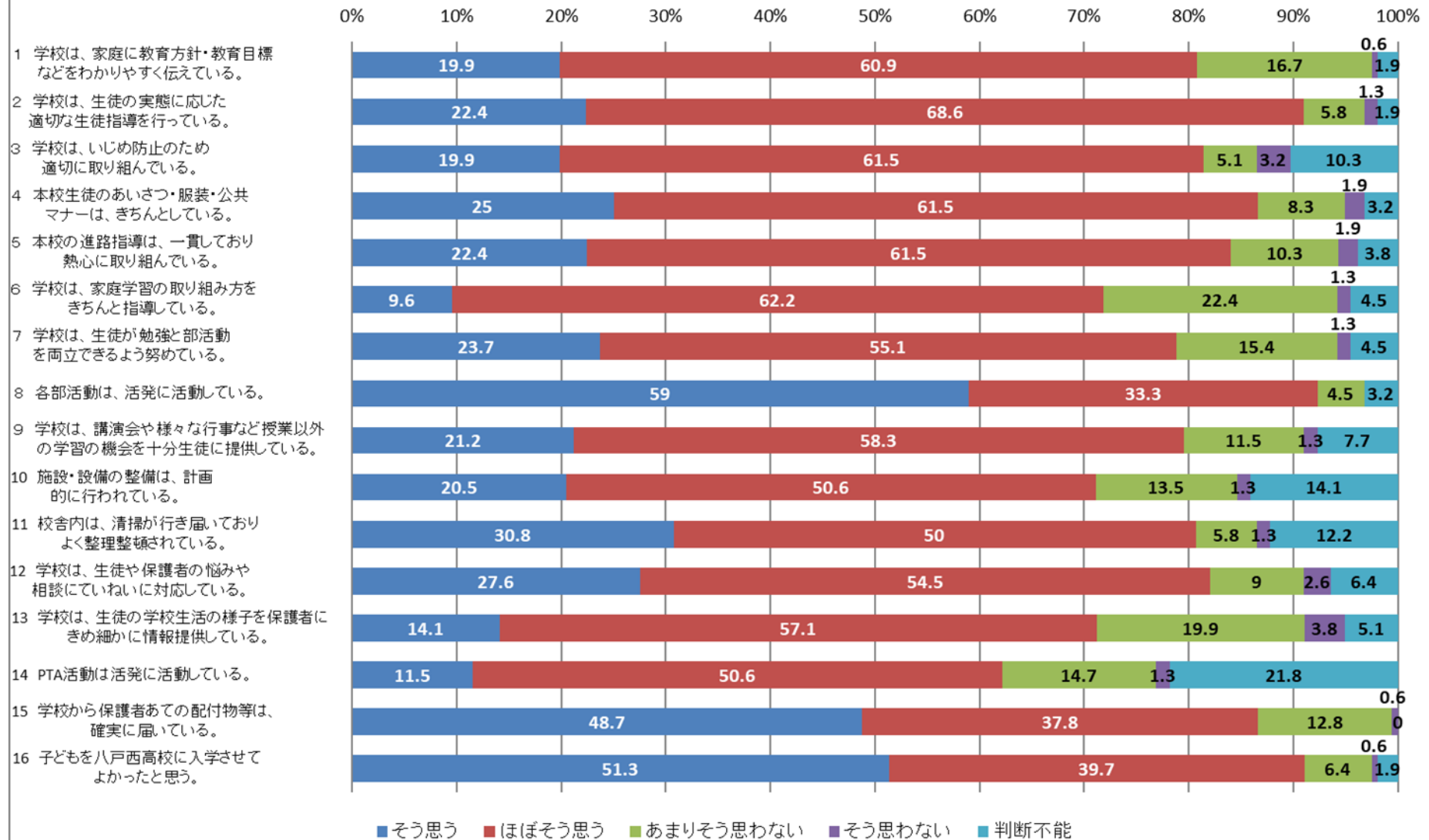
学校評価(教育活動アンケート)【保護者合計480名(72.2%)】



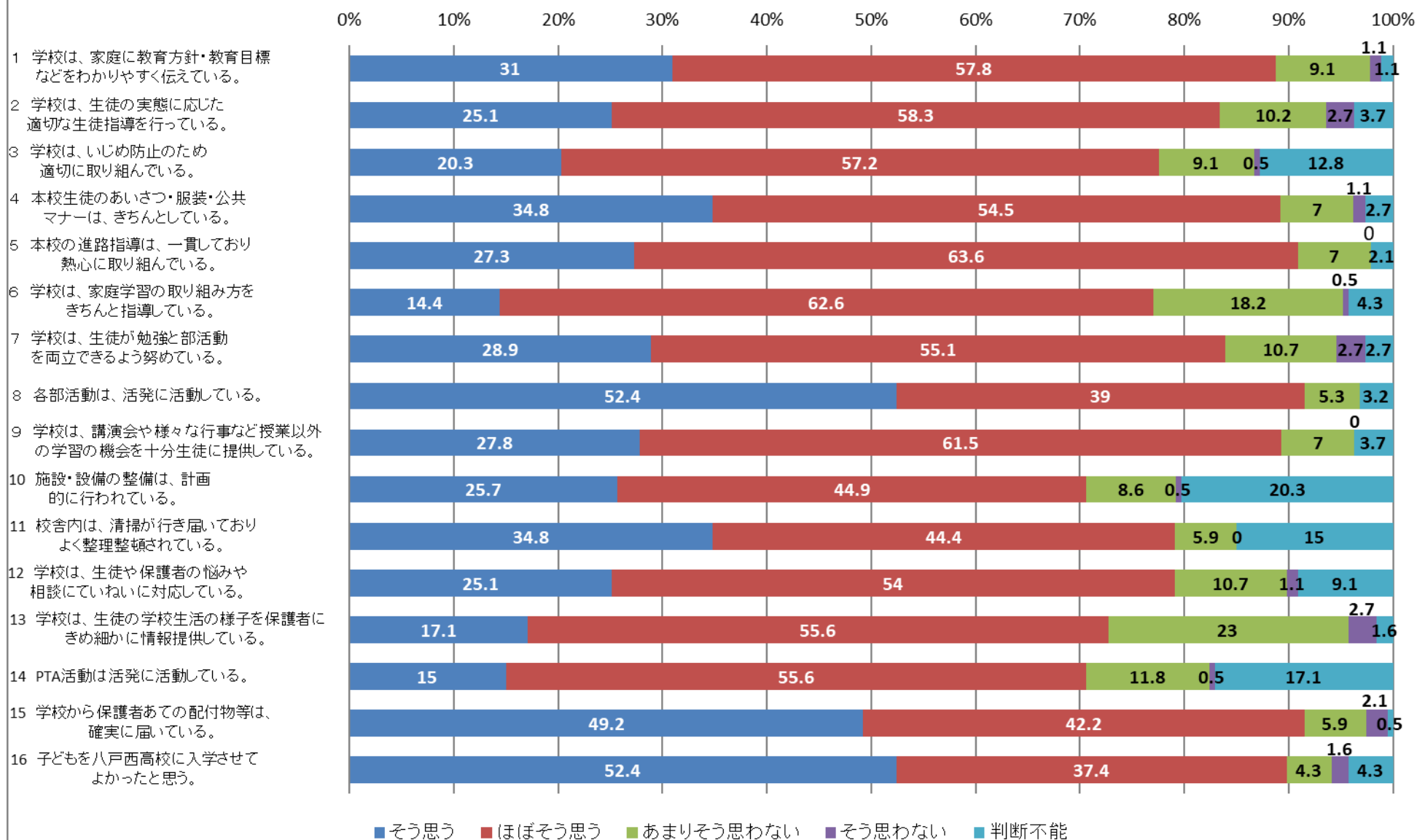
学校評価(教育活動アンケート)【3年合計 137名(69.9%)】



学校評価(教育活動アンケート)【2年合計 156名(65.3%)】



学校評価(教育活動アンケート)【1年合計 187名(80.3%)】



学校評価(教育活動アンケート)【教職員 45名】

